

6 键复合面板（D 系列）规格书

产品简介

6 键复合面板（D 系列）是 3V 纽扣电池供电，

1 个面板控制多灯光，具有简易安装，免布线等功能；

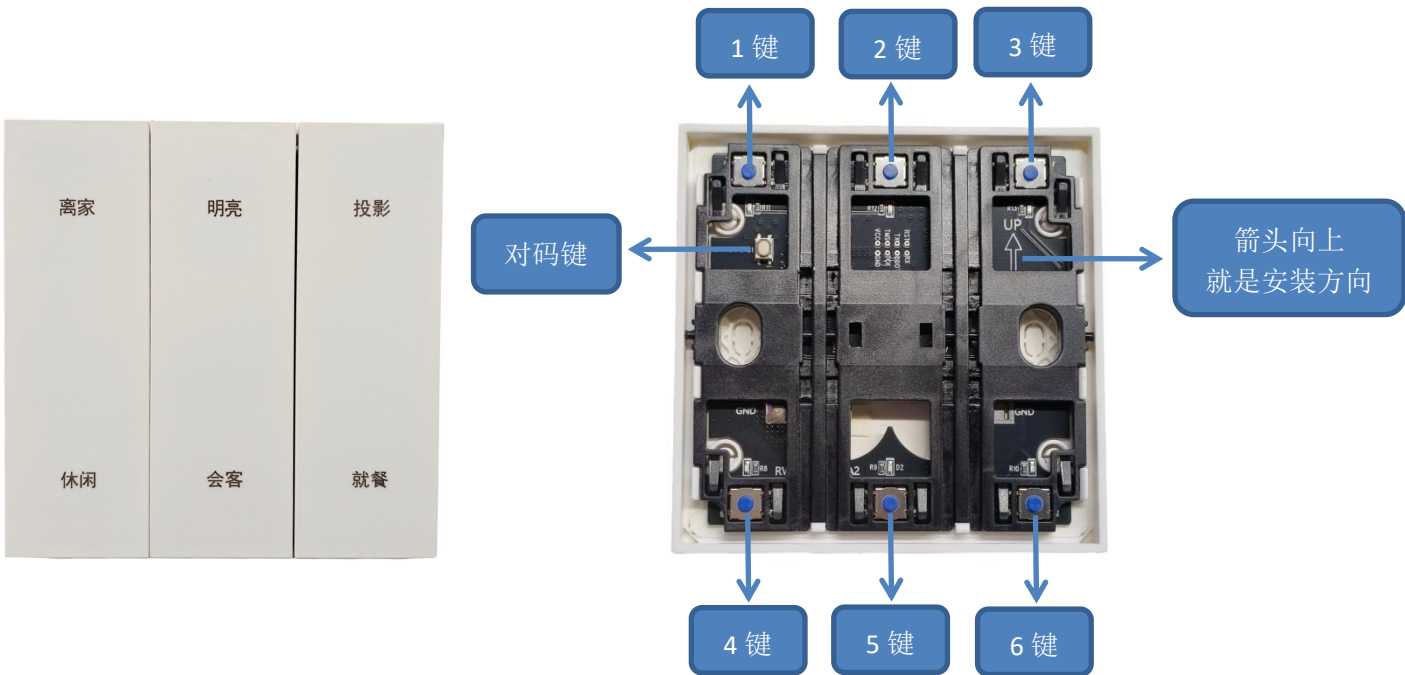
适用于家用电器、办公室、酒店、公寓等场景。



技术参数

1	型号	RW-MPD6B-WH RW-MPD6B-GY
2	输入电压	DC3V
3	待机电流	1.4uA
4	工作温度	-10℃ - +45℃
5	储存温度	-20℃ - +85℃
4	工作湿度	0%-95%RH
5	纽扣电池	CR2032
6	产品颜色	白/灰色
7	材质工艺	PC 喷漆
8	产品尺寸	86*86*12mm
9	可控距离	无障碍约 40 米

使用说明



1、配对:

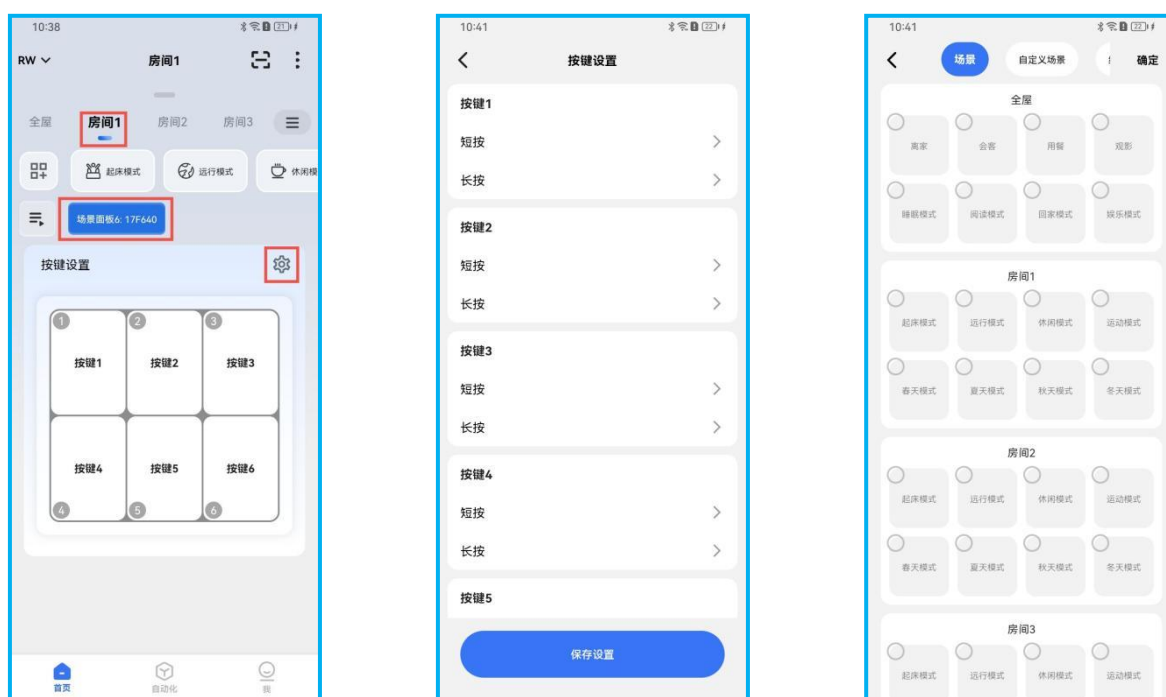
长按“任意”两个按键 3s 进入设置模式，按键指示灯慢闪（持续 30 秒），打开 APP 在首页界面中选择对应的房间，点击“添加设备”APP 会自动搜索到设备，此时按键指示灯快速闪烁并以列表形式显示出来，搜索结束后点击“停止搜索”完成添加。（此操作只可 APP 添加）



2、按键配置方法：

在 APP 首页界面找到“场景面板”设备所在的“房间”及对应设备的 UI 的界面，点击“按键设置”或者长按任意一个按键位置进入配置界面，可自由选择按键的“短按”或“长按”功能并保存设置。

（因为随意贴属于低功耗产品，所以在保存设置时需要先进入“设置模式”且按键指示灯闪烁状态下，才能正常保存设置的按键功能，配置完成后请同时长按任意两个按键 3s 或等待 30s 内没有任何操作自动退出设置模式）



3-1、面板克隆：（克隆手机）

如想将面板与手机场景进行克隆，长按“任意”两个按键3s进入设置模式，按键指示灯慢闪（持续30秒）此时点开 mBox APP 的首页右上角“⋮”菜单栏→面板克隆→选择需要克隆的房间场景→点击“面板场景克隆”，此时面板按键指示灯停止闪烁，即表示克隆成功。

3-2、清除克隆：

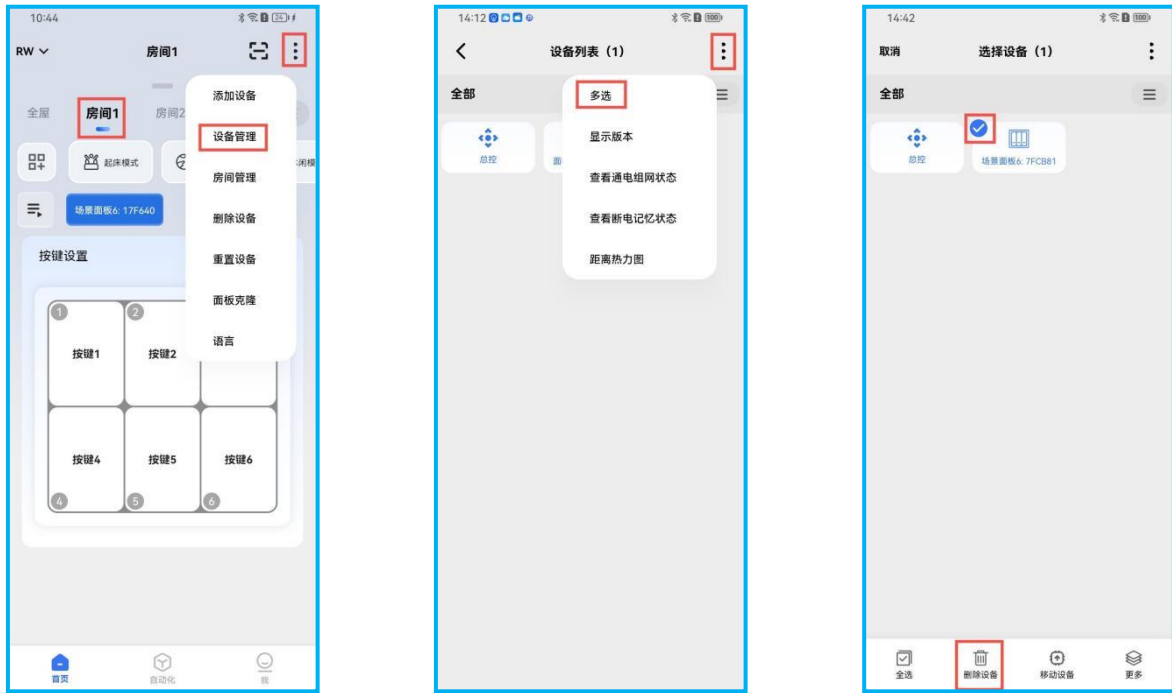
如想将面板与手机场景解除克隆，长按“任意”两个按键 3s进入设置模式，按键指示灯慢闪（持续30s）此时点开 mBox APP 的首页右上角“⋮”菜单栏 → 面板克隆 → 可选择任意一个房间 → 点击“删除场景面板”，此时面板按键指示灯停止闪烁，即表示清除成功。



4、清码方法：

在APP首页找到需要删除的“设备”所在房间界面，点击右上角的“⋮”菜单按钮，选择“设备管理”，在设备管理列表界面，再次点击右上角的“⋮”号，选择“多选”然后点击勾选需要删除的设备，点击界面下方“删除”按钮，面板按键指示灯快速闪烁，即表示删除成功。

（删除前随意贴面板需先进入设置模式状态）



5、退出设置模式：

- 1) 自动退出：在设置模式下，30s 内没有任何操作，面板指示灯停止闪烁，代表面板已经退出设置模式。
- 2) 手动退出：在设置模式下，长按 “任意” 两个按键 3s 面板指示灯停止闪烁，代表面板已经退出设置模式。

注：

- 1) 在按键没有被配置或者克隆的情况下，按下按键时指示灯快速闪烁两下后熄灭。
- 2) 在被添加、配置或者删除后，面板会仍处于设置模式状态，按键指示灯会持续闪烁。

尺寸图




A*B*C=86*86*12 Unit:mm

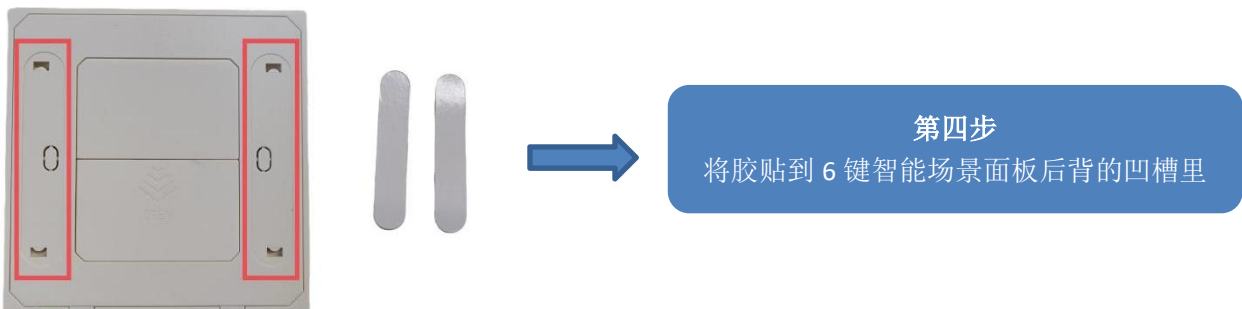

安装图



第一步
用螺丝刀掰开 6 键智能场景面板（D 系列）面板



第二步
根据板子上的指示打开装电池的凹槽



包装盒



注：图片仅供参考，产品请以实物为准。

包装清单

1	6 键复合面板（D 系列）	负责处理和控制在智能家居
2	纽扣电池	确保产品正常使用

注意事项

- 本产品不得带电操作，请由具有专业资格的人员进行调试安装，安装前请仔细阅读产品说明书；
- 本产品安装不得置于金属物表面或被金属物覆盖，否则无线信号将被屏蔽导致无法控制；
- 本产品可控距离与环境有关，金属、墙体等会影响产品的无线信号造成产品信号衰减；
- 本产品不能防水，需避免日晒雨淋，防水箱安装会屏蔽无线信号；
- 本产品在使用时请勿堆放使用，请勿靠近金属物体（例如龙骨架）安装，请勿将产品置于横梁、墙角和地面安装；
- 良好的散热条件会延长产品的使用寿命，请把产品安装在通风良好的环境；
- 请检查使用产品的各项参数，是否符合产品应用要求；
- 如果发生故障，请勿私自拆卸；如有疑问，请联系供应商；
- 本说明书仅供参考，请以产品实物为准，本产品如有更改恕不另行通知。

保修条例

- 自 2026 年 3 月起保修服务期为 3 年。
- 在保修服务期内出现产品质量问题本公司将给予免费修理或更换服务。

非保修条例

属下列情况不在免费保修或更换服务范围之内：

- 已经超出保修服务期。
- 产品外形严重损坏或变形。

- 自然灾害以及人力不可抗拒原因造成的损坏。
- 产品保修标签被撕毁。
- 无深圳市无线道科技签订的合同或发票凭证。

注：

1. 维修或更换是本公司对客户的唯一补救措施，本公司不承担任何附带引起的损害赔偿赔偿责任，除非在适用法律范围之内。
2. 本公司享有修正或调整本保修条款的权利，并以书面形式发布为准。