

## 8 键遥控器 A 款规格书

### 产品简介

8 键遥控器 A 款与智能插座相匹配，可以轻松控制家中任何电器设备、自定义开关时间表、互联家中任何轻智能电器、能智能定时和每日循环。



### 技术参数

1	8 键遥控器 A 款	RW-RC08A
2	工作电压	CR2032/DC3V
3	待机电流	6uA
4	工作温度, 湿度	-10°C~+85°C, 20%~90%RH
5	储存温度, 湿度	-20°C~+85°C, 20%~95%RH
6	可控距离	无障碍约 30 米
7	产品颜色	白色
8	通讯协议	RW-LBN
9	产品尺寸	85*40*7mm

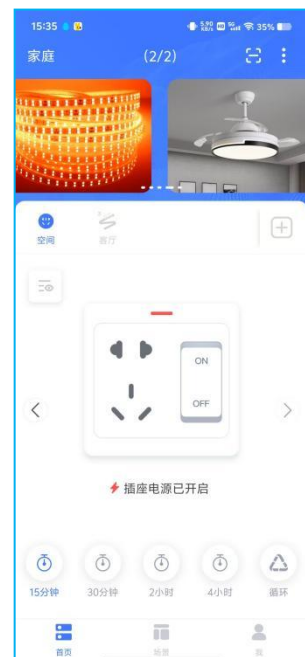
## 使用说明

1. 蓝色指示灯一直快闪表示没有与遥控设备配对，等待配对中
2. 蓝色指示灯闪烁 5 秒后灭灯，表示已有遥控设备配对过



### 1、配对:


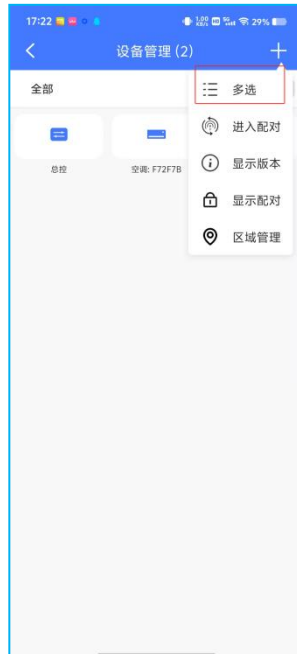
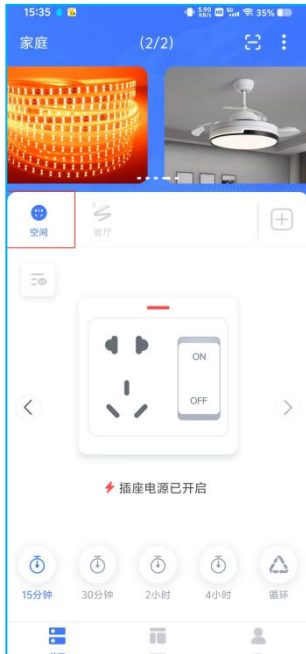
智能插座上电后 20 秒内或长按(3 秒以上)智能插座的按键，蓝色指示灯快闪，表示进入配对状态，此时长按遥控器“ON”键配对，配对成功后指示灯闪烁3次后呈常亮状态，即表示配对成功。



注：mBox APP 配对界面

## 2、解除配对:

同时长按遥控器“ON”和“OFF”键，智能插座指示灯闪烁 3 次，表示与遥控器解除配对成功。



## 3、RW 插座按键及指示灯:

短按插座上按键，切换开和关的状态,插座开时红色指示灯常亮,插座关时指示灯灭。

## 4、遥控器延时关按键:

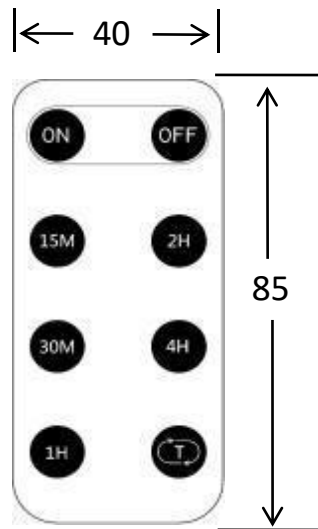
按一下 15M、30M、1H、2H 或 4H 按键，开启倒计时红色指示灯慢闪，最后一分钟指示灯快闪，计时结束，插座关闭，指示灯灭掉。

(已最后选择的时间为准，比如先按 15M，后有按 1H，那么倒计时时间为：1H)

## 5、 每日重复:

按一下延时关按键后，延时结束前再按 T 键，此时蓝色指示灯慢闪，表示插座处于每日重复状态，以后每天此时都会自动重复此延时关的动作。

## 尺寸图



A\*B\*C=85\*40\*7 Unit:mm

## 注意事项

- 本产品不得带电操作，请由具有专业资格的人员进行调试安装，安装前请仔细阅读产品说明书；
- 确定接入电压与电源电压上标注是否一致，具体请参照产品型号标签；
- 本产品安装不得置于金属物表面或被金属物覆盖，否则无线信号将被屏蔽导致无法控制；
- 本产品不能防水，需避免日晒雨淋，防水箱安装会屏蔽无线信号；
- 本产品在使用时请勿堆放使用，请勿靠近金属物体（例如龙骨架）安装，请勿将产品置于横梁、墙角和地面安装；
- 良好的散热条件会延长产品的使用寿命，请把产品安装在通风良好的环境；
- 请检查使用产品的各项参数，是否符合产品应用要求；
- 如果发生故障，请勿私自拆卸；如果有疑问，请联系供应商；
- 本说明书仅供参考，请以产品实物为准，本产品如有更改恕不另行通知。

## 保修条例

- 自 2026 年 3 月起保修服务期为 3 年。
- 在保修服务期内出现产品质量问题本公司将给予免费修理或更换服务。

## 非保修条例

属下列情况不在免费保修或更换服务范围之内：

- 已经超出保修服务期。
- 产品外形严重损坏或变形。
- 自然灾害以及人力不可抗拒原因造成的损坏。
- 产品保修标签被撕毁。
- 无深圳市无线道科技签订的合同或发票凭证。

### 注：

1. 维修或更换是本公司对客户的唯一补救措施，本公司不承担任何附带引起的损害赔偿 responsibility，除非在适用法律范围之内。
2. 本公司享有修正或调整本保修条款的权利，并以书面形式发布为准。